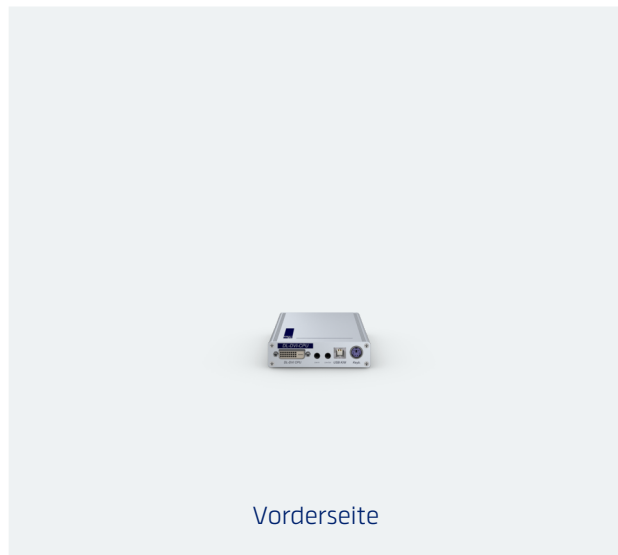



# DL-DVI-CPU-UC BASIC

KVM-Extender, Artikelnummer A2320312



Vorderseite



Rückseite

Die matrix-kompatiblen KVM-over-IP-Extender der DL-DVI-CPU-Serie verlängern Tastatur-, Video- und Maus-Signale sowie weitere Peripheriedaten (z. B. Audio und USB) über eine standardisierte IP-Netzwerkinfrastruktur mit CAT- oder Fiber-Verbindung (bis zu 10.000 m). Ein Extendersystem besteht aus einem Rechnermodul (CPU) und einem kompatiblen Arbeitsplatzmodul (CON). Rechner lassen sich nahezu in Echtzeit steuern – sowohl in Extender- als auch in Matrix-Anwendungen. Die DL-DVI-CPU-Serie unterstützt DualLink-DVI für hochauflösendes Video bis zu 2560 × 1600 (60 Hz) oder 4096 × 2160 (30 Hz). Die Videodaten werden pixelperfekt verarbeitet und bieten dank bluedec™ - G&D's hochentwickeltem, mehrstufigem, verlustfreiem Kompressionsverfahren - eine exzellente Hand-Auge-Koordination.

## LIEFERUMFANG

Anzahl	Bezeichnung	Artikelnummer
1	USB-AM/BM-2 cable USB 2m	A6300113
1	DVI-D-DL-M/M-2 cable DVI-D 2m	A6300100
2	Audio-M/M-2-ferrite cable 2m	A6300083
1	Safety instructions flyer - FCC class B	A9100371

## DETAILS

### VIDEO

- bluedec™ – hochentwickelte mehrstufige verlustfreie Kompression für beste Videoqualität und praktisch latenzfreie Übertragung. Dieses Verfahren ermöglicht pixelperfekte Videoübertragung bei effizienter Bandbreitennutzung.
- Die Endgeräte können flexibel miteinander kombiniert werden, auch wenn sie unterschiedliche Videosignale verarbeiten (Mix & Match)
- Einsatz eines auf das Rechnermodul optimierten Monitorprofil (EDID-Profil)
- Flexible Nutzung der EDID-Daten des Arbeitsplatzmonitors nach Bedarf
- Auflösung bis  
2560 × 1600 @ 60 Hz,  
4096 × 2160 @ 30 Hz

### SIGNALE

- bidirektionale Audio-Signale (Stereo)

### ÜBERTRAGUNG

- Die Übertragungsbereichweite beträgt bis zu 140 m über CAT

### GERÄT

- Verbesserung der Sicherheit durch physische Trennung zwischen den Arbeitsplätzen und Computern
- Zugriff auf Standard-Schnittstellen des Rechners, keine Software-Installation erforderlich
- Die Geräte sind kompatibel zur ControlCenter-Digital- und ControlCenter-Compact-Serie (Matrixbetrieb) und anderen Endgeräten für den Rechner- und Arbeitsplatzanschluss (Extenderbetrieb)
- PowerPack bei Basic-Varianten nicht im Lieferumfang enthalten
- UC-Variante: Rechnermodul mit zwei Übertragungsstrecken für Redundanz
  - Diese Module können mit verschiedenen Gegenstellen, wie kompatiblen Arbeitsplatzmodulen oder KVM-Matrixswitches, verbunden werden
- MultiChannel-Varianten (MC): Module für Multimonitor-Arbeitsplätze mit Mehrkanal-Video
  - Der MC-Betrieb nutzt für jeden Videokanal die volle Bandbreite, wobei für jeden Kanal eine eigene Übertragungsstrecke erforderlich ist

### GARANTIEUMFANG

- 3-jährige kostenlose Produkt-Garantie
- Garantieerweiterung gegen Aufpreis möglich

## FEATURES

### BEDIENFEATURES

- Betriebsbereit ab Werk, keine zusätzliche Konfiguration erforderlich
- Permanente Keyboard-/Mausemulation gewährleistet ein stabiles System
- Kompatibilität mit speziellen USB-HID-Eingabegeräten
- Die Bedienung erfolgt über ein mehrsprachiges On-Screen-Display (OSD) und Hotkeys
- Unterstützung von DDC/CI (Display Data Channel / Command Interface) um die zentrale softwareseitige Steuerung von Monitoreinstellungen wie Helligkeit zu ermöglichen

## ERWEITERUNGEN

### GERÄT

- Externe Stromversorgung via externem 12V-Netzteil oder über G&D-MultiPower, das eine zentrale und redundante Stromversorgung gewährleistet
- Gerätemontage via RackMount-Sets, TableMount-Sets oder weiteren Montagehilfsmitteln

### SYSTEMERWEITERUNG

- Sie können die matrixkompatiblen Extender – auch zu einem späteren Zeitpunkt – mit einem ControlCenter-Compact oder ControlCenter-Digital in einer Gesamtinstallation verwenden. Diese bringt Ihnen noch mehr Flexibilität durch die Möglichkeit von verteilten Zugriffen – und die bereits vorhandenen Komponenten können weiterhin genutzt werden.

## TECHNISCHE DATEN




Allgemein	Produktgruppe	KVM-Extender
	Produktfamilie	MTX-CPU/CON
	Anzahl Quellen	1
	KVM-Matrixsysteme Komponente	Rechnermodul (digital)
	Stromversorgung	keine Redundanz
Eingabemöglichkeiten	USB-Maus	ja
	USB-Tastatur	ja
	PS/2-Maus	ja
	PS/2-Tastatur	ja
Übertragung	Anzahl Übertragungskanäle	1
	Redundante Übertragungskanäle	Redundante KVM Übertragung vorhanden
	Reichweite	140 m (AWG22) 100 m (AWG24) 80 m (AWG26)
	Medium	CAT5e CAT6 CAT7
	Datenrate	1 Gbit/s
Videoeingang	Anzahl	1
	Format	DualLink DVI
	Farbtiefe	24 bit

	Pixelrate ca.	25 MPixel/s bis 330 MPixel/s
	Vertikalfrequenz	24 Hz bis 120 Hz
	Horizontalfrequenz	25 kHz bis 185 kHz
	Auflösungsbeispiele	1280 × 1024 (85 Hz) 1920 × 1200 (60 Hz) 2048 × 2048 (60 Hz) 2560 × 1600 (60 Hz) 640 × 480 (60 Hz) 2048 × 2160 (60 Hz) 3840 × 2160 (30 Hz) 4096 × 2160 (30 Hz)
	Allgemeine Hinweise	Weitere VESA und CTA standardisierte Auflösungen im Rahmen der Pixelrate und Horizontal-/Vertikalfrequenz möglich.
	Unterstützte Industriestandards	Display Data Channel (DDC) Display Data Channel Command Interface (DDC/CI)
Audio	Übertragungsart	Bidirectional Stereo
	Auflösungen	24 bit digital
	Abtastrate	bis zu 96 kHz
	Bandbreite	22 kHz
	Audio Unterstützung	Analog
Wartung	Update via	Update Wizard (Service Schnittstelle)
	Serviceport-Einstellungen	115200bps (8/N/1)
Gehäuse	Material	Aluminium, eloxiert

	Breite ca.	105 mm
	Höhe ca.	26 mm
	Tiefe ca.	164 mm
	IP-Schutzklasse	IP20
	Gewicht ca.	0,39 kg
Betriebsbedingungen	Temperatur Betrieb	5 °C bis 45 °C
	Luftfeuchte Betrieb, nicht kondensierend	20 % bis 80 %
	Verwendungsbereich	Innenbereich
	Maximale Betriebshöhe über NN	3.048 m
	Temperatur Lagerung	-20 °C bis 60 °C
	Luftfeuchte Lagerung, nicht kondensierend	15 % bis 85 %
	MTBF	280.000 h at 25°C
	Anmerkung	100000h at 45°
Stromversorgung	Konformitäten	CE konform (siehe Downloads) UKCA konform (siehe Downloads) FCC konform (siehe Handbuch) TAA konform (siehe Downloads) EAC konform (siehe Downloads) RoHS konform (siehe Downloads) WEEE (reg. no. DE30763240) REACH konform (siehe Downloads)
	Anzahl	1
	Typ	Extern

	Eingangsspannung	12 VDC
	Stromaufnahme	0,6 A
	Leistungsaufnahme max.	7,2 W
	Wärmeabgabe max.	6,2 W

## PASSENDES ZUBEHÖR

Abbildung	Bezeichnung	Artikelnummer
	<b>USB-Service-2 cable 2m</b> Kabel für Systemupdates und -konfiguration	A6200103
	<b>Audio-M/M-3-ferrite cable 3m</b> Audioanschlusskabel mit Ferritkern	A6300118
	<b>Audio-M/M-5-ferrite cable 5m</b> Audioanschlusskabel mit Ferritkern	A6300085
	<b>DVI-D-DL-M/M-3 cable DVI-D 3m</b> Einzelkabel zum Anschluss eines digitalen Dual-Link-Videokanals	A6300164
	<b>DVI-D-DL-M/M-5 cable DVI-D 5m</b> Einzelkabel zum Anschluss eines digitalen Dual-Link-Videokanals	A6300104
	<b>USB-AM/BM-3 cable USB 3m</b> USB-Anschlusskabel, Typ-A-Stecker/Typ-B-Buchse	A6300114
	<b>USB-AM/BM-5 cable USB 5m</b> USB-Anschlusskabel, Typ-A-Stecker/Typ-B-Buchse	A6300111
	<b>PowerPack 12 Type 3 12V/2A</b> 24W-Netzteil mit 2m Netzkabel	A4110013
	<b>CaseMount-Set-105-26 mounting bracket</b> Schrauben-/Winkelset zur Befestigung von Geräten mit Abmessungen 105x26mm in DeviceCarriern	A7000020



## WEITERE VARIANTEN

Bezeichnung	Artikelnummer
<b>DL-DVI-CPU Basic</b> Rechnermodul zur Übertragung von Dual-Link-DVI-Signalen über CAT-Kabel	A2320310
<b>DL-DVI-CPU incl. PowerPack</b> Rechnermodul zur Übertragung von Dual-Link-DVI-Signalen über CAT-Kabel	A2320311
<b>DL-DVI-CPU-UC incl. PowerPack</b> Splitter-Rechnermodul zur Übertragung von Dual-Link-DVI-Signalen an 2 Gegenstellen (Extender oder Matrixswitche) via CAT-Kabel	A2320313
<b>DL-DVI-U-CPU Basic</b> Rechnermodul zur Übertragung von Dual-Link-DVI-Signalen über CAT-Kabel	A2320314
<b>DL-DVI-U-CPU incl. PowerPack</b> Rechnermodul zur Übertragung von Dual-Link-DVI-Signalen über CAT-Kabel	A2320315
<b>DL-DVI-U-CPU-UC Basic</b> Splitter-Rechnermodul zur Übertragung von Dual-Link-DVI-Signalen an 2 Gegenstellen (Extender oder Matrixswitche) via CAT-Kabel	A2320316
<b>DL-DVI-U-CPU-UC incl. PowerPack</b> Splitter-Rechnermodul zur Übertragung von Dual-Link-DVI-Signalen an 2 Gegenstellen (Extender oder Matrixswitche) via CAT-Kabel	A2320317

# KONTAKT

## WIR SIND FÜR SIE DA!

Sollten Sie noch Fragen haben, beraten wir Sie gerne zu Ihren individuellen Projektanforderungen.

### TECHNISCHER VERTRIEB

Tel.: +49 271 23872-333  
Fax: +49 271 23872-120  
E-Mail: [sales@gdsys.com](mailto:sales@gdsys.com)

### HEADQUARTERS

Guntermann & Drunck GmbH Systementwicklung  
Obere Leimbach 9 | 57074 Siegen | NRW |  
Deutschland

Tel.: +49 271 23872-0  
Fax: +49 271 23872-120  
E-Mail: [sales@gdsys.com](mailto:sales@gdsys.com)

### US OFFICE

G&D North America Inc.  
4540 Kendrick Plaza Drive | Suite 100  
Houston, TX 77032 | United States

Tel.: +1-346-620-4362  
E-Mail: [sales.us@gdsys.com](mailto:sales.us@gdsys.com)

### MIDDLE EAST OFFICE

Guntermann & Drunck GmbH  
Dubai Studio City | DSC Tower  
12th Floor, Office 1208 | Dubai, UAE

Tel.: +971 4 5586178  
E-Mail: [sales.me@gdsys.com](mailto:sales.me@gdsys.com)

### APAC OFFICE

Guntermann & Drunck GmbH  
60 Anson Road #17-01  
Singapore 079914

Tel.: +65 9685 8807  
E-Mail: [sales.apac@gdsys.com](mailto:sales.apac@gdsys.com)