



DVI-CON-2-FIBER(S+) 3.0

KVM-Extender, Artikelnummer A1120267



Vorderseite



Rückseite

Die matrix-kompatiblen KVM-Extender der DVI-CON-Serie verlängern Tastatur-, Video- und Maus-Signale sowie weitere Peripheriedaten (z. B. Audio und USB) über eine dedizierte CAT- oder Fiber-Verbindung (bis zu 10.000 m). Ein Extendersystem besteht aus einem Rechnermodul (CPU) und einem kompatiblen Arbeitsplatzmodul (CON). Rechner lassen sich nahezu in Echtzeit steuern – sowohl in Extender- als auch in Matrix-Anwendungen. Die DVI-CON-Serie unterstützt SingleLink-DVI für digitale Videoauflösungen bis zu 1920 × 1200 (60 Hz). Die Videodaten werden pixelperfekt verarbeitet und bieten dank bluedec™ - G&D's hochentwickeltem, mehrstufigem, verlustfreiem Kompressionsverfahren - eine exzellente Hand-Auge-Koordination.

LIEFERUMFANG

| Anzahl | Bezeichnung | Artikelnummer |
|--------|---|---------------|
| 1 | PowerCable-2 Standard cable 2m | A6300057 |
| 1 | Safety instructions flyer - FCC class B | A9100371 |

DETAILS

VIDEO

- bluedec™ – hochentwickelte mehrstufige verlustfreie Kompression für beste Videoqualität und praktisch latenzfreie Übertragung. Dieses Verfahren ermöglicht pixelperfekte Videoübertragung bei effizienter Bandbreitennutzung.
- Die Endgeräte können flexibel miteinander kombiniert werden, auch wenn sie unterschiedliche Videosignale verarbeiten (Mix & Match)
- Einsatz eines auf das Rechnermodul optimierten Monitorprofil (EDID-Profil)
- Flexible Nutzung der EDID-Daten des Arbeitsplatzmonitors nach Bedarf
- Auflösung bis
1920 × 1200 @ 60 Hz,
1280 × 1024 @ 85 Hz

SIGNALE

- bidirektionale Audio-Signale (Stereo)

ÜBERTRAGUNG

- Die Übertragungsbereichweite beträgt bis zu 10.000 m über Lichtwellenleiter (Fiber-Singlemode+, inkl. Übertragungsmodul(e)/SFP-Transceiver)

GERÄT

- Verbesserung der Sicherheit durch physische Trennung zwischen den Arbeitsplätzen und Computern
- Zugriff auf Standard-Schnittstellen des Rechners, keine Software-Installation erforderlich
- Die Geräte sind kompatibel zur ControlCenter-Digital- und ControlCenter-Compact-Serie (Matrixbetrieb) und anderen Endgeräten für den Rechner- und Arbeitsplatzanschluss (Extenderbetrieb)
- internes Netzteil zur Hauptstromversorgung
- CON-2-Variante: Arbeitsplatzmodul mit zwei Übertragungsstrecken für Redundanz
 - Diese Module können mit verschiedenen Gegenstellen, wie kompatiblen Rechnermodulen oder KVM-Matrixswitches, verbunden werden, wobei die Umschaltung je nach Konfiguration per Taster, Hotkeys oder automatisch erfolgt
- MultiChannel-Varianten (MC): Module für Multimonitor-Arbeitsplätze mit Mehrkanal-Video
 - Der MC-Betrieb nutzt für jeden Videokanal die volle Bandbreite, wobei für jeden Kanal eine eigene Übertragungsstrecke erforderlich ist

GARANTIEUMFANG

- 3-jährige kostenlose Produkt-Garantie

- Garantieverlängerung gegen Aufpreis möglich

FEATURES

SICHERHEITSFEATURES

- Arbeitsplatzmodule speichern keine sicherheitsrelevanten Informationen wie z.B. Anmeldedaten, die bei einem möglichen Verlust der Geräte ausgelesen werden könnten

BEDIENFEATURES

- Betriebsbereit ab Werk, keine zusätzliche Konfiguration erforderlich
- Die Bedienung erfolgt über ein mehrsprachiges On-Screen-Display (OSD) und Hotkeys
- Kompatibilität mit speziellen USB-HID-Eingabegeräten
- Unterstützung von DDC/CI (Display Data Channel / Command Interface) um die zentrale softwareseitige Steuerung von Monitoreinstellungen wie Helligkeit zu ermöglichen

ERWEITERUNGEN

GERÄT

- Externe Stromversorgung via externem 12V-Netzteil oder über G&D-MultiPower, das eine zentrale und redundante Stromversorgung gewährleistet
- Gerätemontage via RackMount-Sets, TableMount-Sets oder weiteren Montagehilfsmitteln

SYSTEMERWEITERUNG

- Sie können die matrixkompatiblen Extender – auch zu einem späteren Zeitpunkt – mit einem ControlCenter-Compact oder ControlCenter-Digital in einer Gesamtinstallation verwenden. Diese bringt Ihnen noch mehr Flexibilität durch die Möglichkeit von verteilten Zugriffen – und die bereits vorhandenen Komponenten können weiterhin genutzt werden.

TECHNISCHE DATEN






| | | |
|----------------------|-------------------------------|--------------------------------------|
| Allgemein | Produktgruppe | KVM-Extender |
| | Produktfamilie | MTX-CPU/CON |
| | Anzahl Arbeitsplätze | 1 |
| | KVM-Matrixsysteme Komponente | Arbeitsplatzmodul (digital) |
| | Stromversorgung | Redundanz ohne Lastteilung |
| Eingabemöglichkeiten | USB-Maus | ja |
| | USB-Tastatur | ja |
| | PS/2-Maus | ja |
| | PS/2-Tastatur | ja |
| Übertragung | Anzahl Übertragungskanäle | 2 |
| | Redundante Übertragungskanäle | Redundante KVM Übertragung vorhanden |
| | Reichweite | 10.000 m (9/125µm, OS1) |
| | Laserklasse | Class 1 |
| | Schnittstellentyp | LC-Duplex |
| | Wellenlänge | 1,310 nm |
| | Medium | Fiber SM+ |
| | Datenrate | 2,5 Gbit/s |
| Videoausgang | Anzahl | 1 |
| | Format | Singlelink DVI |

| | | |
|---------|---------------------------------|--|
| | Farbtiefe | 24 bit |
| | Pixelrate ca. | 25 MHz bis 165 MHz |
| | Vertikalfrequenz | 50 Hz bis 180 Hz |
| | Horizontalfrequenz | 30 kHz bis 130 kHz |
| | Auflösungsbeispiele | 1920 × 1200 (60 Hz) 1920 × 1080 (60 Hz) 1600 × 1200 (60 Hz) 1280 × 1024 (85 Hz) 1280 × 1024 (60 Hz) |
| | Allgemeine Hinweise | Weitere VESA und CTA standardisierte Auflösungen im Rahmen der Pixelrate und Horizontal-/Vertikalfrequenz möglich. |
| Audio | Unterstützte Industriestandards | Display Data Channel Command Interface (DDC/CI) Display Data Channel (DDC) |
| | Übertragungsart | Bidirectional Stereo |
| | Auflösungen | 24 bit digital |
| | Abtastrate | bis zu 96 kHz |
| | Bandbreite | 22 kHz |
| Wartung | Audio Unterstützung | Analog |
| | Update via | Update Wizard (Service Schnittstelle) |
| Gehäuse | Serviceport-Einstellungen | 115200bps (8/N/1) |
| | Material | Aluminium, eloxiert |

| | | |
|---------------------|---|---|
| | Breite ca. | 210 mm |
| | Höhe ca. | 44 mm |
| | Tiefe ca. | 210 mm |
| | IP-Schutzklasse | IP20 |
| | Gewicht ca. | 1,32 kg |
| Betriebsbedingungen | Temperatur Betrieb | 5 °C bis 45 °C |
| | Luftfeuchte Betrieb, nicht kondensierend | 20 % bis 80 % |
| | Verwendungsbereich | Innenbereich |
| | Maximale Betriebshöhe über NN | 3.000 m |
| | Temperatur Lagerung | -20 °C bis 60 °C |
| | Luftfeuchte Lagerung, nicht kondensierend | 15 % bis 85 % |
| | MTBF | 200.000 h at 25°C |
| Stromversorgung 1 | Konformitäten | CE konform (siehe Downloads) UKCA konform (siehe Downloads) FCC konform (siehe Handbuch) TAA konform (siehe Downloads) EAC konform (siehe Downloads) RoHS konform (siehe Downloads) WEEE (reg. no. DE30763240) REACH konform (siehe Downloads) |
| | Anzahl | 1 |
| | Typ | Intern |
| | Eingangsspannung | 100-240 VAC |

| | | |
|-------------------|------------------|-----------|
| | Eingangsfrequenz | 60-50 Hz |
| | Stromaufnahme | 0,3-0,2 A |
| Stromversorgung 2 | Anzahl | 1 |
| | Typ | Extern |
| | Eingangsspannung | 12 VDC |
| | Stromaufnahme | 1,1 A |

PASSENDES ZUBEHÖR

| Abbildung | Bezeichnung | Artikelnummer |
|---|---|---------------|
|  | USB-Service-2 cable 2m Kabel für Systemupdates und -konfiguration | A6200103 |
|  | PowerCable-3 Standard cable 3m Kabel zum Anschluss der Spannungsversorgung Typ Deutschland | A6300066 |
|  | PowerCable-5 Standard cable 5m Kabel zum Anschluss der Spannungsversorgung Typ Deutschland | A6300065 |
|  | PowerPack 12 Type 3 12V/2A 24W-Netzteil mit 2m Netzkabel | A4110013 |
|  | 19" RM-Set-210-1RU 19"-Erweiterung zur Rackmontage von Geräten mit 210 mm Breite innerhalb 1HE (44 mm Höhe) | A7000022 |
|  | 19" RM-Set-210-1RU Incl. DeviceCarrier 1x105-26 19"-Erweiterung zur kombinierten Rackmontage von Geräten mit 210 mm Breite und Geräten mit 105x26 mm innerhalb 1HE (44 mm Höhe) | A7000035 |

ERGÄNZENDE PRODUKTE

| Bezeichnung | Artikelnummer |
|--|---------------|
| TS-LED-blue-2 LED zur Anzeige der aktiven Konsole innerhalb einer TradeSwitch-Konfiguration einer Matrix bzw. des aktiven Kanals eines TradeSwitches | A6100168 |
| TS-LED-blue-3 LED zur Anzeige der aktiven Konsole innerhalb einer TradeSwitch-Konfiguration einer Matrix bzw. des aktiven Kanals eines TradeSwitches | A6100169 |
| TS-LED-blue-5 LED zur Anzeige der aktiven Konsole innerhalb einer TradeSwitch-Konfiguration einer Matrix bzw. des aktiven Kanals eines TradeSwitches | A6100170 |

WEITERE VARIANTEN

| Bezeichnung | Artikelnummer |
|--|---------------|
| DVI-CON-Fiber(S+) 3.0 Arbeitsplatzmodul zum Empfangen von DVI-Signalen auf Fiber-Basis (Singlemode+) | A1120265 |
| DVI-CON-Fiber(S+)-MC2 3.0 Arbeitsplatzmodul zum Empfangen von DVI-Signalen auf Fiber-Basis (Singlemode+) | A1220217 |
| DVI-U-CON-2-Fiber(S+) 3.0 Redundantes Arbeitsplatzmodul zum Empfangen von DVI-Signalen von 2 Quellen auf Fiber-Basis (Singlemode+) | A1120270 |
| DVI-U-CON-Fiber(S+) 3.0 Arbeitsplatzmodul zum Empfangen von DVI-Signalen auf Fiber-Basis (Singlemode+) | A1120260 |
| DVI-U-CON-Fiber(S+)-MC2 3.0 Arbeitsplatzmodul zum Empfangen von DVI-Signalen auf Fiber-Basis (Singlemode+) | A1220221 |

KONTAKT

WIR SIND FÜR SIE DA!

Sollten Sie noch Fragen haben, beraten wir Sie gerne zu Ihren individuellen Projektanforderungen.

TECHNISCHER VERTRIEB

Tel.: +49 271 23872-333
Fax: +49 271 23872-120
E-Mail: sales@gdsys.com

HEADQUARTERS

Guntermann & Drunck GmbH Systementwicklung
Obere Leimbach 9 | 57074 Siegen | NRW |
Deutschland

Tel.: +49 271 23872-0
Fax: +49 271 23872-120
E-Mail: sales@gdsys.com

US OFFICE

G&D North America Inc.
4540 Kendrick Plaza Drive | Suite 100
Houston, TX 77032 | United States

Tel.: +1-346-620-4362
E-Mail: sales.us@gdsys.com

MIDDLE EAST OFFICE

Guntermann & Drunck GmbH
Dubai Studio City | DSC Tower
12th Floor, Office 1208 | Dubai, UAE

Tel.: +971 4 5586178
E-Mail: sales.me@gdsys.com

APAC OFFICE

Guntermann & Drunck GmbH
60 Anson Road #17-01
Singapore 079914

Tel.: +65 9685 8807
E-Mail: sales.apac@gdsys.com