



# DP1.2-VISION-FIBER(S)-MC2-ARU2-CON

KVM-Extender, Artikelnummer A1220248



Vorderseite



Rückseite

Die matrix-kompatiblen KVM-Extender der DP1.2-Vision-Serie verlängern Tastatur-, Video- und Maus-Signale sowie weitere Peripheriedaten (z. B. Audio und USB) über eine dedizierte CAT- oder Fiber-Verbindung (bis zu 10.000 m). Ein Extendersystem besteht aus einem Rechnermodul (CPU) und einem kompatiblen Arbeitsplatzmodul (CON). Rechner lassen sich nahezu in Echtzeit steuern – sowohl in Extender- als auch in Matrix-Anwendungen. Die DP1.2-Vision-Serie unterstützt DisplayPort1.2 für ultrahochauflösendes Video bis zu 4096 × 2160 (60 Hz) oder 5120 × 2160 (50 Hz). Die Videodaten werden pixelperfekt verarbeitet und bieten dank bluedec™ - G&D's hochentwickeltem, mehrstufigem, verlustfreiem Kompressionsverfahren - eine exzellente Hand-Auge-Koordination.

## LIEFERUMFANG

Anzahl	Bezeichnung	Artikelnummer
1	PowerCable-2 Standard cable 2m	A6300057
1	Safety instructions flyer - FCC class B	A9100371

## DETAILS

### VIDEO

- bluedec™ – hochentwickelte mehrstufige verlustfreie Kompression für beste Videoqualität und praktisch latenzfreie Übertragung. Dieses Verfahren ermöglicht pixelperfekte Videoübertragung bei effizienter Bandbreitennutzung.
- Die Endgeräte können flexibel miteinander kombiniert werden, auch wenn sie unterschiedliche Videosignale verarbeiten (Mix & Match)
- Nutzung der EDID-Daten des Arbeitsplatzmonitors
- Flexible Nutzung eines auf das Rechnermodul optimierten Monitorprofil (EDID-Profil) nach Bedarf
- Auflösung bis
  - 5120 × 2160 @ 50 Hz,
  - 5120 × 1440 @ 60 Hz,
  - 4096 × 2160 @ 60 Hz,
  - 2560 × 1440 @ 144 Hz,
  - 1920 × 1080 @ 240 Hz

### SIGNALE

- embedded Stereo-Audio (digital, 2-Kanal-LPCM)
- transparente Audio-Signale (Stereo, analog)
- transparentes RS232 (max. 115.200 bps)
- USB 2.0 mit Hi-Speed (separate Übertragungsstrecke, transparent, alle USB-Klassen)

### ÜBERTRAGUNG

- Die Übertragungsbereichweite beträgt bis zu 5.000 m über Lichtwellenleiter (Fiber-Singlemode, inkl. Übertragungsmodul(e)/SFP-Transceiver)

### GERÄT

- Verbesserung der Sicherheit durch physische Trennung zwischen den Arbeitsplätzen und Computern
- Zugriff auf Standard-Schnittstellen des Rechners, keine Software-Installation erforderlich
- Die Geräte sind kompatibel zur ControlCenter-Digital- und ControlCenter-Compact-Serie (Matrixbetrieb) und anderen Endgeräten für den Rechner- und Arbeitsplatzanschluss (Extenderbetrieb)
- internes Netzteil zur Hauptstromversorgung
- CON-2-Variante: Arbeitsplatzmodul mit zwei Übertragungsstrecken für Redundanz
  - Diese Module können mit verschiedenen Gegenstellen, wie kompatiblen Rechnermodulen oder KVM-Matrixswitches, verbunden werden, wobei die Umschaltung je nach Konfiguration per Taster, Hotkeys oder automatisch erfolgt
- UC-Variante: Rechnermodul mit zwei Übertragungsstrecken für Redundanz

- Diese Module können mit verschiedenen Gegenstellen, wie kompatiblen Arbeitsplatzmodulen oder KVM-Matrixswitches, verbunden werden
- MultiChannel-Varianten (MC): Module für Multimonitor-Arbeitsplätze mit Mehrkanal-Video
  - Der MC-Betrieb nutzt für jeden Videokanal die volle Bandbreite, wobei für jeden Kanal eine eigene Übertragungsstrecke erforderlich ist

## GARANTIEUMFANG

- 3-jährige kostenlose Produkt-Garantie
- Garantieverlängerung gegen Aufpreis möglich

## FEATURES

### SICHERHEITSFEATURES

- Arbeitsplatzmodule speichern keine sicherheitsrelevanten Informationen wie z.B. Anmeldedaten, die bei einem möglichen Verlust der Geräte ausgelesen werden könnten
- Frühzeitige Erkennung von Sicherheitsvorfällen oder ungewöhnlichen Aktivitäten durch kontinuierliche Überwachung via Syslog, Monitoring und SNMP
- Umfassendes Rechtemanagement und eine Benutzerverwaltung, mit denen sich genau steuern lässt, welcher Benutzer auf welche Ressourcen zugreifen kann
- Möglichkeit des aktivierbaren Zugangsschutzes (Standard-Betriebsart bei Matrixsystemen), bei der eine Authentifizierung vor dem Zugriff auf Rechnerquellen erfolgen muss
- Unterstützung von externen Verzeichnisdiensten (Active Directory, Radius, LDAP) um Unternehmens-Sicherheitsrichtlinien erfüllen zu können
- Zur Einhaltung individueller Passwort-Richtlinien und zur Verbesserung der Sicherheit kann systemweit die Passwort-Komplexität konfiguriert werden
- Mit konfigurierbaren Anmeldeoptionen wie die Anzeige von Nutzungsbedingungen oder der max. akzeptablen Anzahl von Fehlversuchen bei der Passwordeingabe kann die Systemsicherheit erhöht werden
- Auto-Backup-Funktion: Automatisiert Backups in benutzerdefinierten Intervallen und ersetzt manuelle Eingriffe – für eine zuverlässige, zeitgerechte Datensicherung ohne laufende Überwachung
- Freeze-Funktion: Wenn aktiviert, wird das zuletzt angezeigte Bild bei Verlust des Videosignals eingefroren und mit einer farbigen Rahmenmarkierung sowie einem Timer angezeigt
- 2-Factor-Authentication (2FA) – ist bei KVM-Extendern standardmäßig integriert und ermöglicht zur Erhöhung der Sicherheit einen zweiten, besitzbasierten Faktor bei der Benutzerauthentifizierung:
  - Die klassische Passwortauthentifizierung wird mit einem zeitlich begrenzt gültigen und nur einmalig nutzbaren Einmalcode (Time-Based-One-Time-Password - TOTP) kombiniert
  - Sie haben die Wahl ob sie den internen, im Gerät bereitgestellten Authentifizierungsserver oder einen externen Verzeichnisdienst nutzen wollen
  - Es können Authenticator-Apps oder Hardware-Token verwendet werden
  - Diese zusätzliche Schutzebene verhindert unbefugten Zugriff und sorgt für ein Höchstmaß an Sicherheit, insbesondere in sensiblen IT-Umgebungen

### BEDIENFEATURES

- Betriebsbereit ab Werk, keine zusätzliche Konfiguration erforderlich
- Permanente Keyboard-/Mausemulation gewährleistet ein stabiles System
- Kompatibilität mit speziellen USB-HID-Eingabegeräten
- Die Bedienung erfolgt über ein mehrsprachiges On-Screen-Display (OSD) und Hotkeys
- Konfiguration und Update über das mehrsprachige HTML5-Webinterface „Config Panel 21“ (Java frei)

- Unterstützung von DDC/CI (Display Data Channel / Command Interface) um die zentrale softwareseitige Steuerung von Monitoreinstellungen wie Helligkeit zu ermöglichen
- Lokale Konsole am Rechnermodul ermöglicht die Bedienung inklusive aller Videokanäle vor Ort
- Exklusive oder konkurrierende Bedienung: Der KVM-Extender ermöglicht die Steuerung des Rechners sowohl am entfernten Arbeitsplatz als auch lokal. Bei einer Eingabe sperrt der Extender automatisch den konkurrierenden Arbeitsplatz. Nach Ablauf der festgelegten Sperrzeit wird die Sperre aufgehoben. Durch eine Tastenkombination kann die exklusive Bedienung aktiviert werden, wodurch der konkurrierende Arbeitsplatz sofort gesperrt wird. Ein erneutes Ausführen der Tastenkombination schaltet die Bedienung für beide Arbeitsplätze wieder frei

## ERWEITERUNGEN

### GERÄT

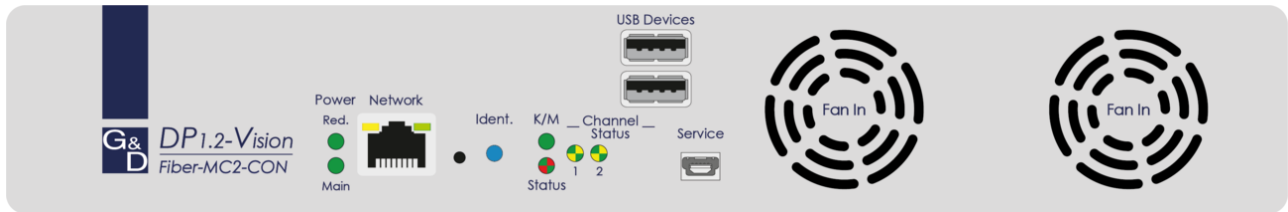
- Externe Stromversorgung via externem 12V-Netzteil oder über G&D-MultiPower, das eine zentrale und redundante Stromversorgung gewährleistet
- Gerätemontage via RackMount-Sets, TableMount-Sets oder weiteren Montagehilfsmitteln

### SYSTEMERWEITERUNG

- Sie können die matrixkompatiblen Extender – auch zu einem späteren Zeitpunkt – mit einem ControlCenter-Compact oder ControlCenter-Digital in einer Gesamtinstallation verwenden. Diese bringt Ihnen noch mehr Flexibilität durch die Möglichkeit von verteilten Zugriffen – und die bereits vorhandenen Komponenten können weiterhin genutzt werden.

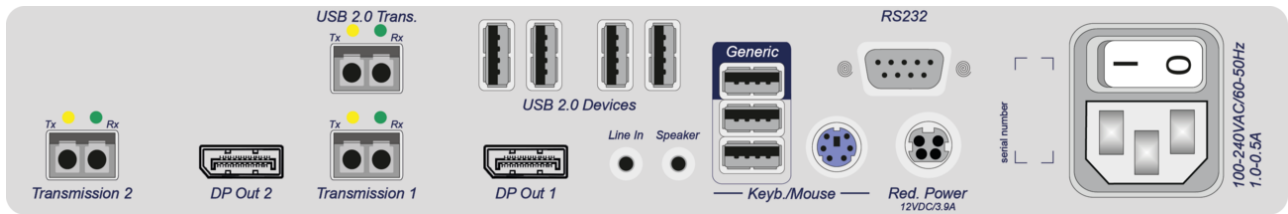
## SCHNITTSTELLEN

### VORDERSEITE



Blendenbezeichnung	Bauform	Beschreibung
Network	RJ45 Buchse	Anschluss IP Netzwerk
USB Devices	USB-A Buchse 2.0	Anschluss USB Geräte (Transparent)
USB Devices	USB-A Buchse 2.0	Anschluss USB Geräte (Transparent)
Service	Micro-USB Buchse	Anschluss für Servicezwecke

## RÜCKSEITE



Blendenbezeichnung	Bauform	Beschreibung
Transmission 2	LC-Duplex Buchse	Datenübertragung zum Rechnermodul bzw. zum Matrixswitch (FIBER)
DP Out 2	DisplayPort Buchse	Anschluss Monitor
USB 2.0 Trans.	LC-Duplex Buchse	Separate USB-Übertragung zum Rechnermodul (FIBER)
Transmission 1	LC-Duplex Buchse	Datenübertragung zum Rechnermodul bzw. zum Matrixswitch (FIBER)
DP Out 1	DisplayPort Buchse	Anschluss Monitor
USB 2.0 Devices	USB-A Buchse 2.0	Anschluss USB Geräte (Transparent)
USB 2.0 Devices	USB-A Buchse 2.0	Anschluss USB Geräte (Transparent)
USB 2.0 Devices	USB-A Buchse 2.0	Anschluss USB Geräte (Transparent)
USB 2.0 Devices	USB-A Buchse 2.0	Anschluss USB Geräte (Transparent)
Line In	Klinkenbuchse - 3,5 mm	Anschluss Mikrofon / Audio Quelle
Speaker	Klinkenbuchse - 3,5 mm	Anschluss Lautsprecher/Headset
Generic	USB-A Buchse 2.0	Anschluss USB Geräte (Generic)
Keyb./Mouse	USB-A Buchse 2.0	Anschluss Tastatur und Maus
Keyb./Mouse	USB-A Buchse 2.0	Anschluss Tastatur und Maus
Keyb./Mouse	PS/2 Buchse	Anschluss Tastatur und Maus
RS232	D-Sub9 Buchse	Anschluss seriellles Gerät
Red. Power 12VDC	Mini-DIN 4 Buchse	Spannungsversorgung DC redundant
Main Power	Kaltgerätestecker IEC 320 C14	Spannungsversorgung AC

## TECHNISCHE DATEN

Allgemein	Produktgruppe	KVM-Extender
	Produktfamilie	Vision
	Anzahl Arbeitsplätze	1
	KVM-Matrixsysteme Komponente	Arbeitsplatzmodul (digital)
	Stromversorgung	Redundanz ohne Lastteilung
Eingabemöglichkeiten	USB-Maus	ja
	USB-Tastatur	ja
	PS/2-Maus	nein
	PS/2-Tastatur	ja
Übertragung	Anzahl Übertragungskanäle	3
	Redundante Übertragungskanäle	keine Redundante KVM Übertragung
	Reichweite	5.000 m (9/125µm, OS1)
	Laserklasse	Class 1
	Schnittstellentyp	LC-Duplex
	Wellenlänge	1,310 nm
	Medium	Fiber SM
	Datenrate	2,5 Gbit/s
Videoausgang	Anzahl	2









	Format	DisplayPort 1.2 (LBR, HBR, HBR2, SingleStream-Transport (SST))
	Farbtiefe	24 bit
	Pixelcodierung	RGB 4:4:4 (24 bpp / 8 bpc)
	Pixelrate ca.	25 MPixel/s bis 600 MPixel/s
	Vertikalfrequenz	24 Hz bis 240 Hz
	Horizontalfrequenz	25 kHz bis 295 kHz
	Auflösungsbeispiele	4096 × 2160 (60 Hz) 3840 × 2160 (60 Hz) 2560 × 1600 (60 Hz) 2560 × 1440 (144 Hz) 2048 × 2048 (60 Hz) 1920 × 1200 (60 Hz) 1920 × 1080 (240 Hz) 1920 × 1080 (60 Hz) 5120 × 1440 (60 Hz) 5120 × 2160 (50 Hz)
	Allgemeine Hinweise	Weitere VESA und CTA standardisierte Auflösungen im Rahmen der Pixelrate und Horizontal-/Vertikalfrequenz möglich.
	Unterstützte Industriestandards	Display Data Channel Command Interface (DDC/CI) Extended Display Identification Data (EDID)
Audio 1	Übertragungsart	Stereo 2-Kanal-LPCM
	Auflösungen	24 bit 20 bit 16 bit
	Abtastrate	bis zu 48 kHz

Audio 2	Audio Unterstützung	Digital Embedded
	Übertragungsart	Stereo Transparent
	Auflösungen	24 bit digital
	Abtastrate	bis zu 96 kHz
	Bandbreite	22 kHz
	Audio Unterstützung	Analog
USB	Separate USB-Übertragungsstrecke	ja
	Spezifikation	USB 2.0
	Medium	Fiber SM
	Übertragungsrate	max. 480 Mbit/s (Hi-Speed)
	Reichweite	max. 5.000 m
	Power (Ausgang)	500 mA (HighPower)
	USB-Klassen	Alle
Seriell	Standard	RS232
	Transparente Übertragung	ja
	Datenrate	max. 115.200 bps
	Signale	TxD RxD DTR DSR RTS CTS DCD

Netzwerk	Anzahl	1
	Medium	CAT5 CAT6 CAT7
	Datenrate	10 Mbit/s 100 Mbit/s
Wartung	Update via	ConfigPanel (Netzwerk)
	Serviceport-Einstellungen	115200bps (8/N/1)
Gehäuse	Material	Aluminium, eloxiert
	Breite ca.	270 mm
	Höhe ca.	44 mm
	Tiefe ca.	210 mm
	IP-Schutzklasse	IP20
	Gewicht ca.	1,75 kg
Betriebsbedingungen	Umgebungstemperatur Betrieb	5 °C bis 45 °C
	Luftfeuchte Betrieb, nicht kondensierend	20 % bis 80 %
	Verwendungsbereich	Innenbereich
	Maximale Betriebshöhe über NN	3.048 m
	Umgebungstemperatur Lagerung	-20 °C bis 55 °C
	Luftfeuchte Lagerung, nicht kondensierend	15 % bis 85 %
	MTBF	85.000 h at 25°C

	Konformitäten	CE konform (siehe Downloads) UKCA konform (siehe Downloads) UL konform (siehe Downloads) CB konform (siehe Downloads) FCC konform (siehe Handbuch) TAA konform (siehe Downloads) EAC konform (siehe Downloads) RoHS konform (siehe Downloads) WEEE (reg. no. DE30763240) REACH konform (siehe Downloads)
Stromversorgung 1	Anzahl	1
	Typ	Intern
	Eingangsspannung	100-240 VAC
	Eingangsfrequenz	60-50 Hz
	Stromaufnahme	1-0,5 A
	Leistungsaufnahme max.	52,3 W
	Wärmeabgabe max.	33,3 W
Stromversorgung 2	Anzahl	1
	Typ	Extern
	Eingangsspannung	12 VDC
	Stromaufnahme	3,9 A
	Leistungsaufnahme max.	48,1 W
	Wärmeabgabe max.	29,1 W

## PASSENDES ZUBEHÖR

Abbildung	Bezeichnung	Artikelnummer
	<b>USB-Service-2 cable 2m</b> Kabel für Systemupdates und -konfiguration	A6200103
	<b>PowerCable-3 Standard cable 3m</b> Kabel zum Anschluss der Spannungsversorgung Typ Deutschland	A6300066
	<b>PowerCable-5 Standard cable 5m</b> Kabel zum Anschluss der Spannungsversorgung Typ Deutschland	A6300065
	<b>19" RM-Set-270-1RU</b> 19"-Erweiterung zur Rackmontage von Geräten mit 270 mm Breite innerhalb 1HE (44 mm Höhe)	A7000023
	<b>PowerPack 12 Type 2 12V/5A</b> 60W-Netzteil mit 2m Netzkabel	A4110008
	<b>PowerPack 12 Type 2 12V/5A TAA</b> 60W-Netzteil mit 2m Netzkabel, TAA konform	A4110061

## ERGÄNZENDE PRODUKTE

Bezeichnung	Artikelnummer
<b>TS-LED-blue-R-2</b> LED zur Anzeige der aktiven Konsole innerhalb einer TradeSwitch-Konfiguration einer Matrix	A6100173
<b>TS-LED-blue-R-3</b> LED zur Anzeige der aktiven Konsole innerhalb einer TradeSwitch-Konfiguration einer Matrix	A6100172
<b>TS-LED-blue-R-5</b> LED zur Anzeige der aktiven Konsole innerhalb einer TradeSwitch-Konfiguration einer Matrix	A6100171

## WEITERE VARIANTEN

Bezeichnung	Artikelnummer
<b>DP1.2-Vision-Fiber(S)-AR-CON</b> Arbeitsplatzmodul zum Empfangen von DisplayPort1.2-Signalen auf Fiber-Basis (Singlemode)	A1120310
<b>DP1.2-Vision-Fiber(S)-AR-CON-2</b> Redundantes Arbeitsplatzmodul zum Empfangen von DisplayPort1.2-Signalen von 2 Quellen auf Fiber-Basis (Singlemode)	A1120311
<b>DP1.2-Vision-Fiber(S)-ARU-CON</b> Arbeitsplatzmodul zum Empfangen von DisplayPort1.2-Signalen auf Fiber-Basis (Singlemode)	A1120312
<b>DP1.2-Vision-Fiber(S)-ARU-CON-2</b> Redundantes Arbeitsplatzmodul zum Empfangen von DisplayPort1.2-Signalen von 2 Quellen auf Fiber-Basis (Singlemode)	A1120313
<b>DP1.2-Vision-Fiber(S)-ARU2-CON</b> Arbeitsplatzmodul zum Empfangen von DisplayPort1.2-Signalen auf Fiber-Basis (Singlemode)	A1120314
<b>DP1.2-Vision-Fiber(S)-MC2-AR-CON</b> Arbeitsplatzmodul zum Empfangen von DisplayPort1.2-Signalen auf Fiber-Basis (Singlemode)	A1220246
<b>DP1.2-Vision-Fiber(S)-MC2-ARU-CON</b> Arbeitsplatzmodul zum Empfangen von DisplayPort1.2-Signalen auf Fiber-Basis (Singlemode)	A1220247
<b>DP1.2-Vision-Fiber(S)-MC3-AR-CON</b> Arbeitsplatzmodul zum Empfangen von DisplayPort1.2-Signalen auf Fiber-Basis (Singlemode)	A1320029
<b>DP1.2-Vision-Fiber(S)-MC3-ARU-CON</b> Arbeitsplatzmodul zum Empfangen von DisplayPort1.2-Signalen auf Fiber-Basis (Singlemode)	A1320030
<b>DP1.2-Vision-Fiber(S)-MC3-ARU2-CON</b> Arbeitsplatzmodul zum Empfangen von DisplayPort1.2-Signalen auf Fiber-Basis (Singlemode)	A1320031
<b>DP1.2-Vision-Fiber(S)-MC4-AR-CON</b> Arbeitsplatzmodul zum Empfangen von DisplayPort1.2-Signalen auf Fiber-Basis (Singlemode)	A1420250
<b>DP1.2-Vision-Fiber(S)-MC4-ARU-CON</b> Arbeitsplatzmodul zum Empfangen von DisplayPort1.2-Signalen auf Fiber-Basis (Singlemode)	A1420251

Bezeichnung	Artikelnummer
<b>DP1.2-Vision-Fiber(S)-MC4-ARU2-CON</b> Arbeitsplatzmodul zum Empfangen von DisplayPort1.2-Signalen auf Fiber-Basis (Singlemode)	A1420252

# KONTAKT

## WIR SIND FÜR SIE DA!

Sollten Sie noch Fragen haben, beraten wir Sie gerne zu Ihren individuellen Projektanforderungen.

### TECHNISCHER VERTRIEB

Tel.: +49 271 23872-333  
Fax: +49 271 23872-120  
E-Mail: [sales@gdsys.com](mailto:sales@gdsys.com)

### HEADQUARTERS

Guntermann & Drunck GmbH Systementwicklung  
Obere Leimbach 9 | 57074 Siegen | NRW |  
Deutschland

Tel.: +49 271 23872-0  
Fax: +49 271 23872-120  
E-Mail: [sales@gdsys.com](mailto:sales@gdsys.com)

### US OFFICE

G&D North America Inc.  
4540 Kendrick Plaza Drive | Suite 100  
Houston, TX 77032 | United States

Tel.: +1-346-620-4362  
E-Mail: [sales.us@gdsys.com](mailto:sales.us@gdsys.com)

### MIDDLE EAST OFFICE

Guntermann & Drunck GmbH  
Dubai Studio City | DSC Tower  
12th Floor, Office 1208 | Dubai, UAE

Tel.: +971 4 5586178  
E-Mail: [sales.me@gdsys.com](mailto:sales.me@gdsys.com)

### APAC OFFICE

Guntermann & Drunck GmbH  
60 Anson Road #17-01  
Singapore 079914

Tel.: +65 9685 8807  
E-Mail: [sales.apac@gdsys.com](mailto:sales.apac@gdsys.com)